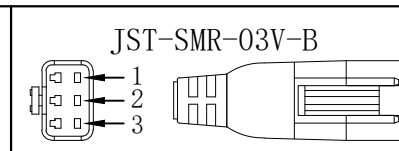
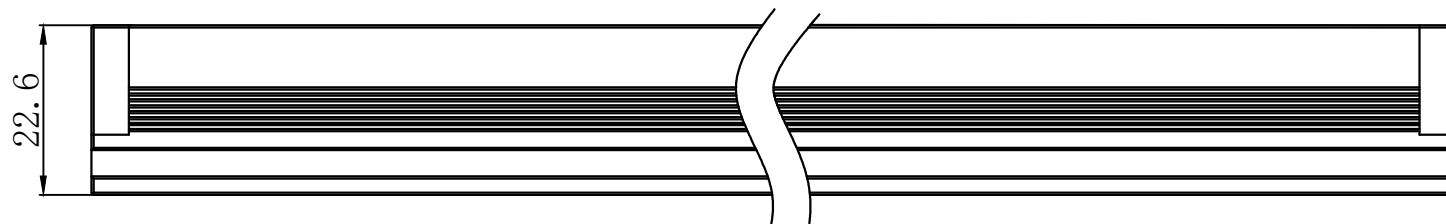
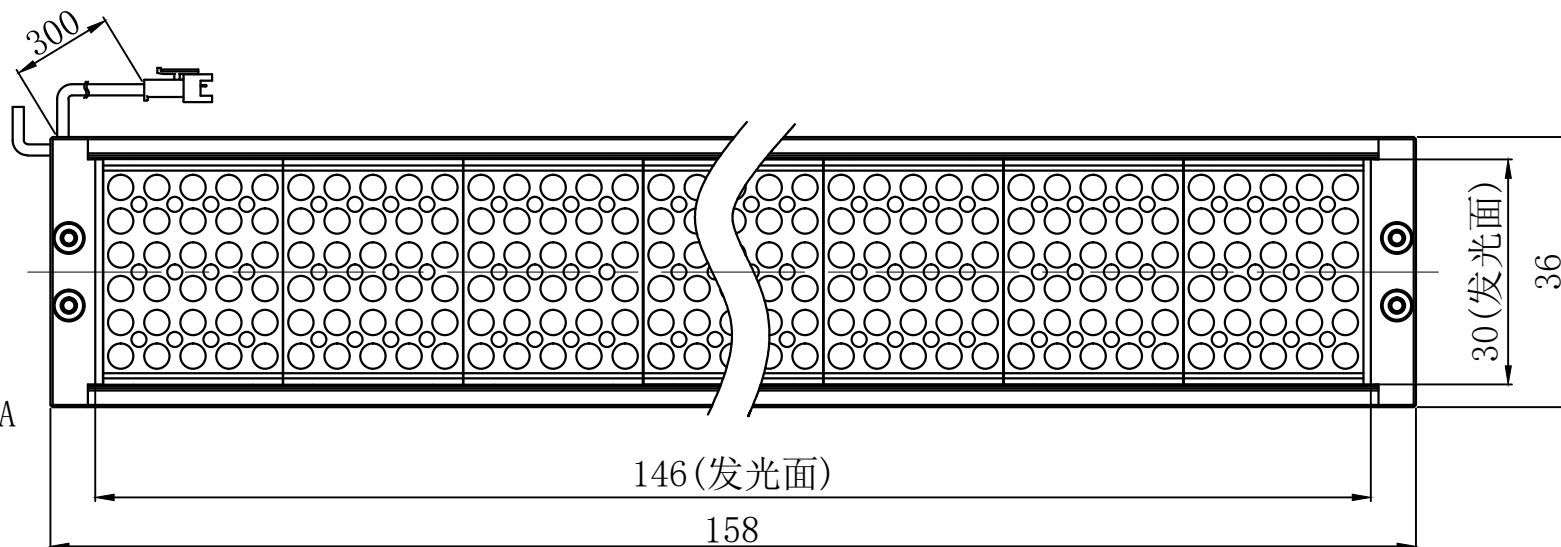
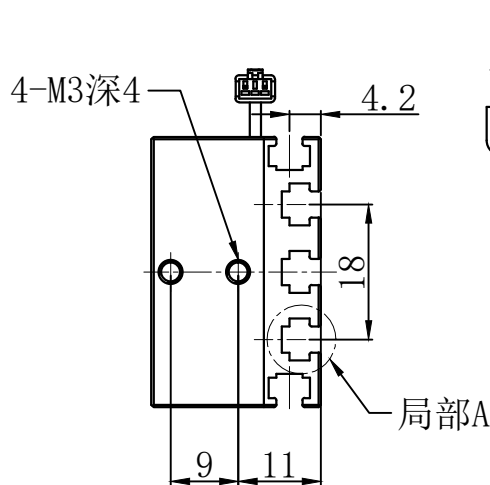


局部A 比例3:1  
M3螺母凹槽，安装用



Pin1 -- 棕色/+  
Pin2 -- 空 /NC  
Pin3 -- 蓝色/-



产品安装尺寸图					设计	吴启鸿	2019.04.25			wordop® 沃德普	
输入电压	理论电耗功率				审核						
		红色 (R)	白/蓝/绿色 (WGB)	红外 (IR)	紫外 (UV)	估重	视角方向	比例	单位	型号	HDL3-146X30
24V	5.2W	8.7W			160g		1:1	mm			